

代行バスのりば・おりばのご案内



※係員がご案内しますので、各駅の改札口へお越しください。※当日の状況によりご案内するバスのりば・おりばが変わる場合がございます。

奈良線（一部区間）運転休止、代行輸送について詳しくは、下記にてご確認ください。

- お近くのJR西日本の駅の係員
- JR西日本お客様センター ☎0570-00-2486(有料) 【営業時間】16:00~23:00 (固定電話からは市内通話料でご利用可能です) ☎078-382-8686(有料)



奈良線ご利用のお客様へ

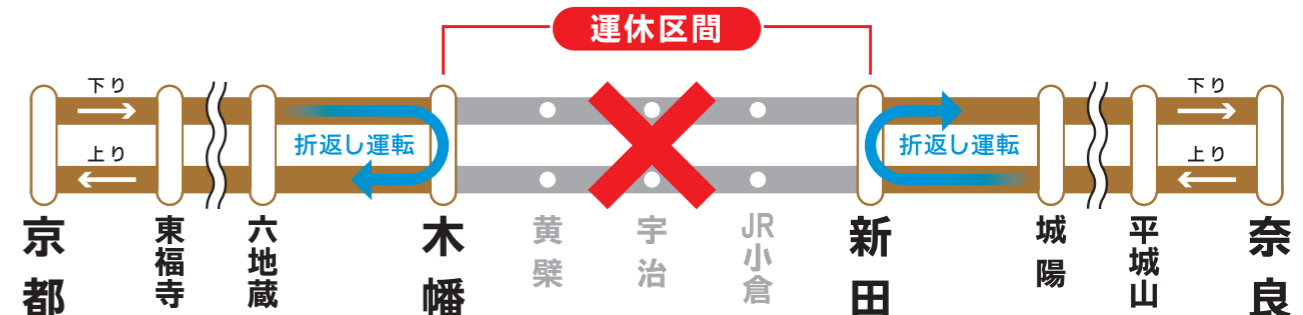
奈良線 (一部区間) 運転休止のお知らせ

線路工事に伴い、奈良線は下記のとおり列車の運転を取りやめます。ご利用のお客様にはご不便をおかけしますが、ご理解とご協力をお願いいたします。

運休日時・区間

2019年 **6月22日(土) 22時30分頃~終電**

運休区間 **木幡駅~新田駅間**



●運休区間の最終列車(下り)

京都発 **22:19** (普通) 奈良行き

●運休区間の最終列車(上り)

奈良発 **21:47** (普通) 京都行き

一部区間運休に伴い、鉄道による振替輸送とバス等による代行輸送を実施します。

! 振替代行輸送をご利用時は、通常の到着時刻より時間を要しますので、可能な限り上記の最終列車をご利用ください。

鉄道による振替輸送や代行バスの詳細、臨時列車の時刻等、詳しくは中面または裏面をご覧ください。

ご利用のお客様には、多大なご迷惑をおかけしますことをお詫び申し上げます。

振替代行輸送の実施

■次の区間で振替代行輸送を実施予定です(22時頃から)

- 近畿日本鉄道**
 - 京都線 / 京都～大和西大寺
 - 奈良線 / 大和西大寺～近鉄奈良
- 京阪電車**
 - 本線 / 東福寺～中書島
 - 宇治線 / 中書島～宇治
- 京都市営地下鉄** 対象区間外の為、実施しておりません。



「振替代行輸送のご案内」ポスターイメージ

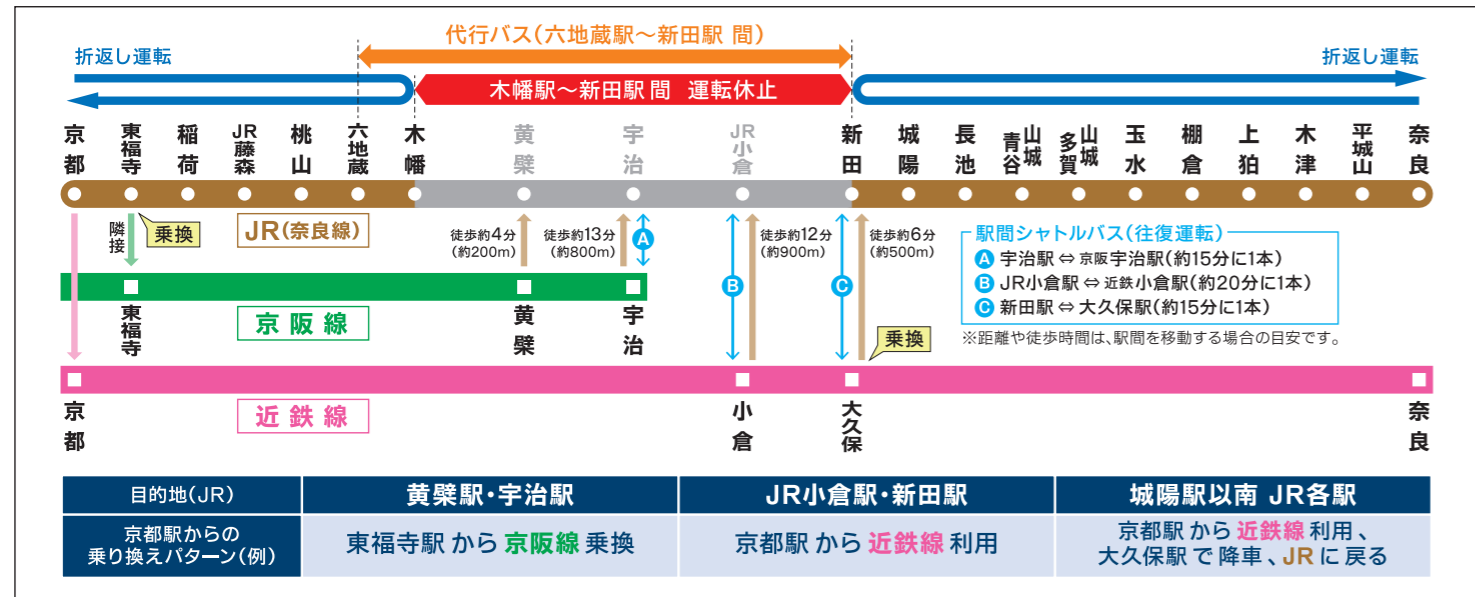
【線路工事に伴う振替代行輸送のご利用方法について】

運行不能区間を含む定期券および乗車券・回数券をお持ちのお客様につきましては、振替代行輸送をご利用いただけます。ICOCA等のICカード乗車券については代行輸送をご利用いただけません。あらかじめ、自動券売機で乗車券を購入または引換えいただいたうえでご利用ください。IC定期券につきましては、引き続きご利用いただけます。

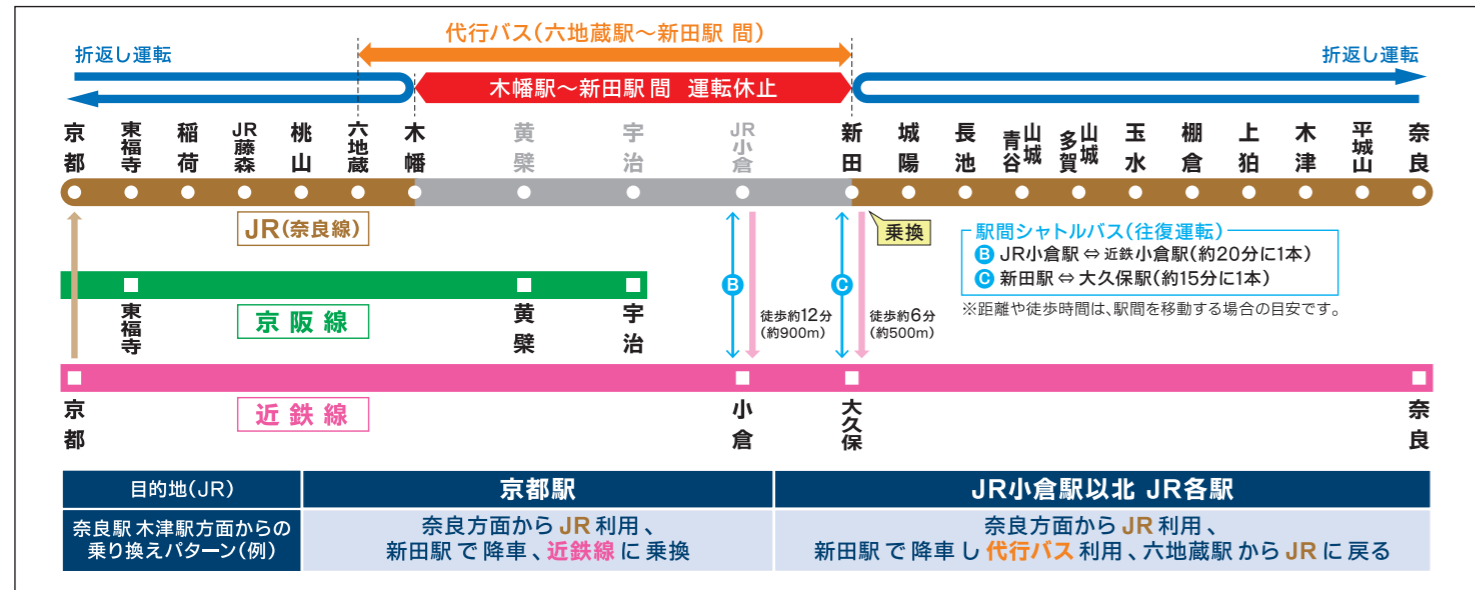
線路工事に伴う振替代行輸送のご利用方法につきましては詳しくは、6月22日に京都駅や運休区間の各駅で対応しております、JR係員にお問い合わせください。

6/22(土)の鉄道による振替輸送のご案内

【下り】 京都方面から奈良方面へご利用の場合



【上り】 奈良方面から京都方面へご利用の場合



※振替輸送で近鉄奈良駅のご利用は可能ですが、JR奈良駅から近鉄奈良駅は約1km離れており、徒歩等による移動となりますので、可能な限り上記のルートをご利用ください。
 ※奈良線の上・下線最終列車に対する振替輸送では、目的駅に到着しない場合があります。ご利用の際は、JRの係員にご確認ください。
 ※記載の乗り換えパターンは一例です。乗車券類の券面区間内であれば、振替輸送区間のどの駅でも乗降できます。

代行バスのご利用方法

■ご利用方法

- ◎代行輸送は当社の指定したバス等により実施します。一般の路線バス、タクシー等の交通機関はご利用いただけません。
- ◎係員がご案内しますので、各駅の改札口へお越しください。◎あらかじめ、代行輸送区間に有効な乗車券・定期券・回数券等をご用意ください。
- ◎ICOCA等IC乗車券(ICOCA定期券を除く)で代行輸送はご利用いただけません。あらかじめ、自動券売機で乗車券を購入または引換えいただいたうえでご利用ください。
- ◎代行バス運行区間の各駅の乗降場所は裏面をご確認ください。

■代行バスの所要時間(目安) 六地蔵 → 新田 (快速) (普通) 新田 → 六地蔵 (快速) (普通) ※交通事情により前後することがあります。



代行バスをご利用のお客様

交通事情等により京都駅・奈良駅・木津駅等の乗り換え駅において、各方面への最終列車の接続は考慮しておりませんので、ご了承ください。

6/22(土)の列車(臨時列車を含む)・代行バス時刻表

■下り臨時ダイヤ(京都方面から奈良方面)

■奈良行き直通最終列車 ■運休区間 ■一部区間運休列車および臨時列車 ■代行バス

列車種別/行先	普通 奈良	一部区間運休列車 京都→木幡、新田→奈良		代行バス (普通) 六地蔵→新田		代行バス (快速) 六地蔵→新田		一部区間運休列車 京都→木幡、新田→奈良		代行バス (普通) 六地蔵→新田		代行バス (快速) 六地蔵→新田		一部区間運休列車 京都→木幡、新田→奈良		代行バス (普通) 六地蔵→新田		代行バス (快速) 六地蔵→新田		臨時列車 新田→奈良		
		新田	六地蔵	新田	六地蔵	新田	六地蔵	新田	六地蔵	新田	六地蔵	新田	六地蔵	新田	六地蔵	新田	六地蔵	新田	六地蔵	新田	六地蔵	
京都	22:19																					
東福寺	22:22	22:47						23:09														23:58
稲荷	22:24	22:49						23:12														0:01
JR藤森	22:27	22:52						23:14														0:04
桃山	22:30	22:56						23:17														0:07
六地蔵	22:33	22:59	23:10	23:10	23:23			23:20														0:10
木幡	22:34	23:00			23:23			23:23														0:13
黄檗	22:36	23:02 着	23:15	レ	23:24			23:24														0:13
宇治	22:39	=	23:20	レ	23:26 着			23:26 着														0:15 着
JR小倉	22:43		23:30	レ				23:30														0:20
新田	22:45		23:40	レ				23:40														0:25
新田	22:47		23:50	23:35				0:05														0:30
城陽	22:48	23:01 ※						0:05														0:40
長池	22:51	23:17						0:10														0:50
山城青谷	22:53	23:19						0:15														1:00
山城多賀	22:56	23:22						0:20														1:03
山城多賀	23:01	23:25						0:25														1:06
玉水	23:04	23:30						0:30														1:09
棚倉	23:07	23:33						0:35														1:12
上拍	23:10	23:36						0:40														1:14
木津	23:13	23:39						0:45														1:16
平城山	23:17	23:43						0:50														1:20
奈良	23:22	23:48						0:57														1:23
奈良																						1:26
奈良																						1:29
奈良																						1:34

■上り臨時ダイヤ(奈良方面から京都方面)

■京都行き直通最終列車 ■運休区間 ■一部区間運休列車および臨時列車 ■代行バス

列車種別/行先	普通 京都	一部区間運休列車 奈良→新田、木幡→京都		代行バス (普通) 新田→六地蔵		代行バス (快速) 新田→六地蔵		一部区間運休列車 奈良→新田、木幡→京都		代行バス (普通) 新田→六地蔵		代行バス (快速) 新田→六地蔵		一部区間運休列車 奈良→新田、木幡→京都		代行バス (普通) 新田→六地蔵		代行バス (快速) 新田→六地蔵		臨時列車 木幡→京都		
		新田	六地蔵	新田	六地蔵	新田	六地蔵	新田	六地蔵	新田	六地蔵	新田	六地蔵	新田	六地蔵	新田	六地蔵	新田	六地蔵	新田	六地蔵	
奈良	21:47																					
平城山	21:52	22:13						22:39														23:09
木津	21:57	22:17						22:44														23:14
棚倉	22:00	22:20						22:48														23:18
玉水	22:03	22:23						22:50														23:20
山城多賀	22:07	22:27						22:54														23:24
山城青谷	22:11	22:30						22:57														23:28
長池	22:15	22:34						23:01														23:31
山城青谷	22:18	22:37						23:03														23:34
城陽	22:20	22:40						23:06														23:36
新田	22:23	22:43						23:08														23:41
新田	22:23	=	22:50	22:50				23:11														23:44
JR小倉	22:26		23:10	レ				=														
宇治	22:28		23:10	レ				23:20														23:50
黄檗	22:32		23:20	レ				23:20														23:50
木幡	22:37	22:53	23:25	レ	23:22			23:20														0:00
六地蔵	22:38	22:55	23:30	23:15	23:24			23:24														0:10
六地蔵	22:39	22:59			23:24			23:24														0:20
桃山	22:42	23:03						23:24														0:25
JR藤森	22:45	23:06						23:24														0:30
稲荷	22:48	23:09						23:24														0:30
東福寺	22:50	23:11						23:24														0:34
京都	22:53	23:14						23:24														0:34
京都																						0:38
京都																						0:41
京都																						0:44
京都																						0:46
京都																						0:49

振替代行輸送をご利用時は、通常の到着時刻より時間を要しますので、可能な限り直通最終列車をご利用ください。

列車の運休は木幡駅～新田駅間ですが、代行バスは乗降場所等を考慮し、六地蔵駅～新田駅間で運転いたします。代行バスをご利用のお客様は、六地蔵駅での乗り換えにご協力をお願いいたします。

※代行バスの時刻は、交通事情により前後する場合がございますので、ご了承ください。